



ТЕРРИТОРИАЛЬНЫЙ ОРГАН ФЕДЕРАЛЬНОЙ  
СЛУЖБЫ ГОСУДАРСТВЕННОЙ СТАТИСТИКИ  
ПО ЧЕЛЯБИНСКОЙ ОБЛАСТИ

# Индексы цен производителей промышленных товаров по Челябинской области



ДЕКАБРЬ 2022 года



ТЕРРИТОРИАЛЬНЫЙ ОРГАН  
ФЕДЕРАЛЬНОЙ СЛУЖБЫ  
ГОСУДАРСТВЕННОЙ СТАТИСТИКИ  
ПО ЧЕЛЯБИНСКОЙ ОБЛАСТИ

# Индексы цен производителей промышленных товаров по Челябинской области

ДЕКАБРЬ 2022 года

01

Индексы цен производителей  
и потребительских цен

02

Индексы цен производителей  
по отдельным видам экономической  
деятельности





# ИНДЕКСЫ ЦЕН ПРОИЗВОДИТЕЛЕЙ И ПОТРЕБИТЕЛЬСКИХ ЦЕН

ДЕКАБРЬ 2022  
В % К ДЕКАБРЮ 2021

Индекс цен  
производителей



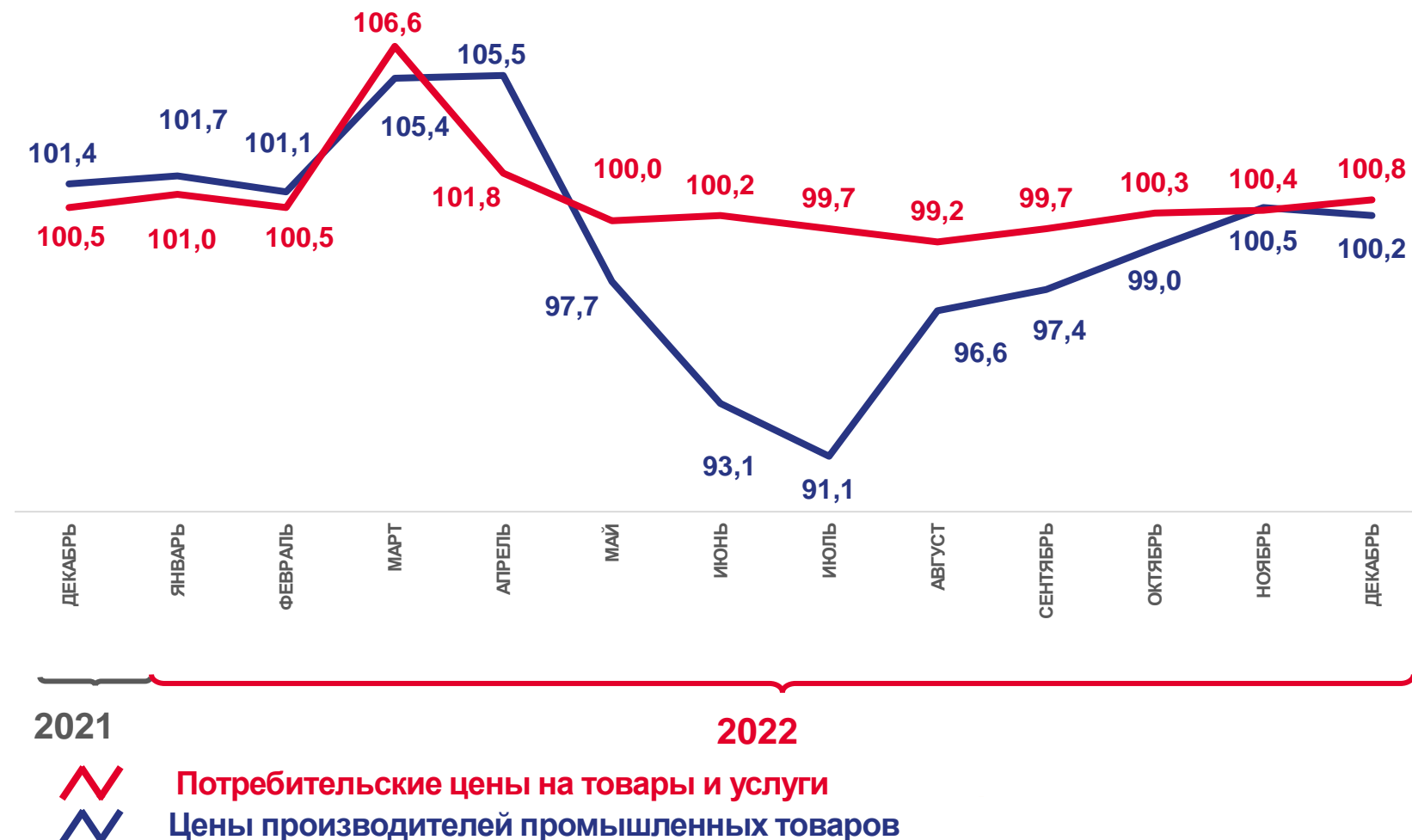
88,8

Индекс  
потребительских  
цен



110,4

В % К ПРЕДЫДУЩЕМУ МЕСЯЦУ





# ИНДЕКСЫ ЦЕН ПРОИЗВОДИТЕЛЕЙ ПРОМЫШЛЕННЫХ ТОВАРОВ

ДЕКАБРЬ 2022 В % К ДЕКАБРЮ 2021

Индекс цен производителей



88,8

Добыча полезных ископаемых



96,3

Обрабатывающие производства



87,0

Обеспечение электрической энергией,  
газом и паром; кондиционирование  
воздуха



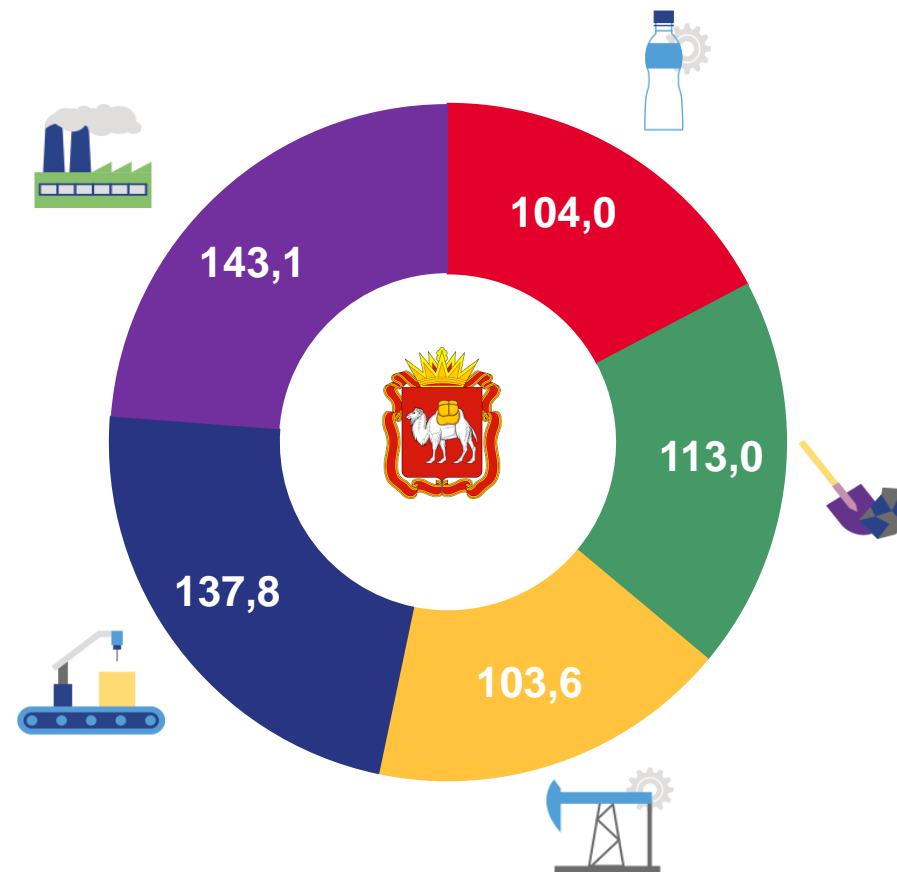
102,6

Водоснабжение; водоотведение,  
организация сбора и утилизации отходов,  
деятельность по ликвидации загрязнений



106,4

ДЕКАБРЬ 2021 В % К ДЕКАБРЮ 2020





## ИНДЕКСЫ ЦЕН ПРОИЗВОДИТЕЛЕЙ ПО ОСНОВНЫМ ВИДАМ ЭКОНОМИЧЕСКОЙ ДЕЯТЕЛЬНОСТИ

ДЕКАБРЬ 2022  
В % К ДЕКАБРЮ 2021

Добыча полезных ископаемых

96,3

Обрабатывающие производства

87,0

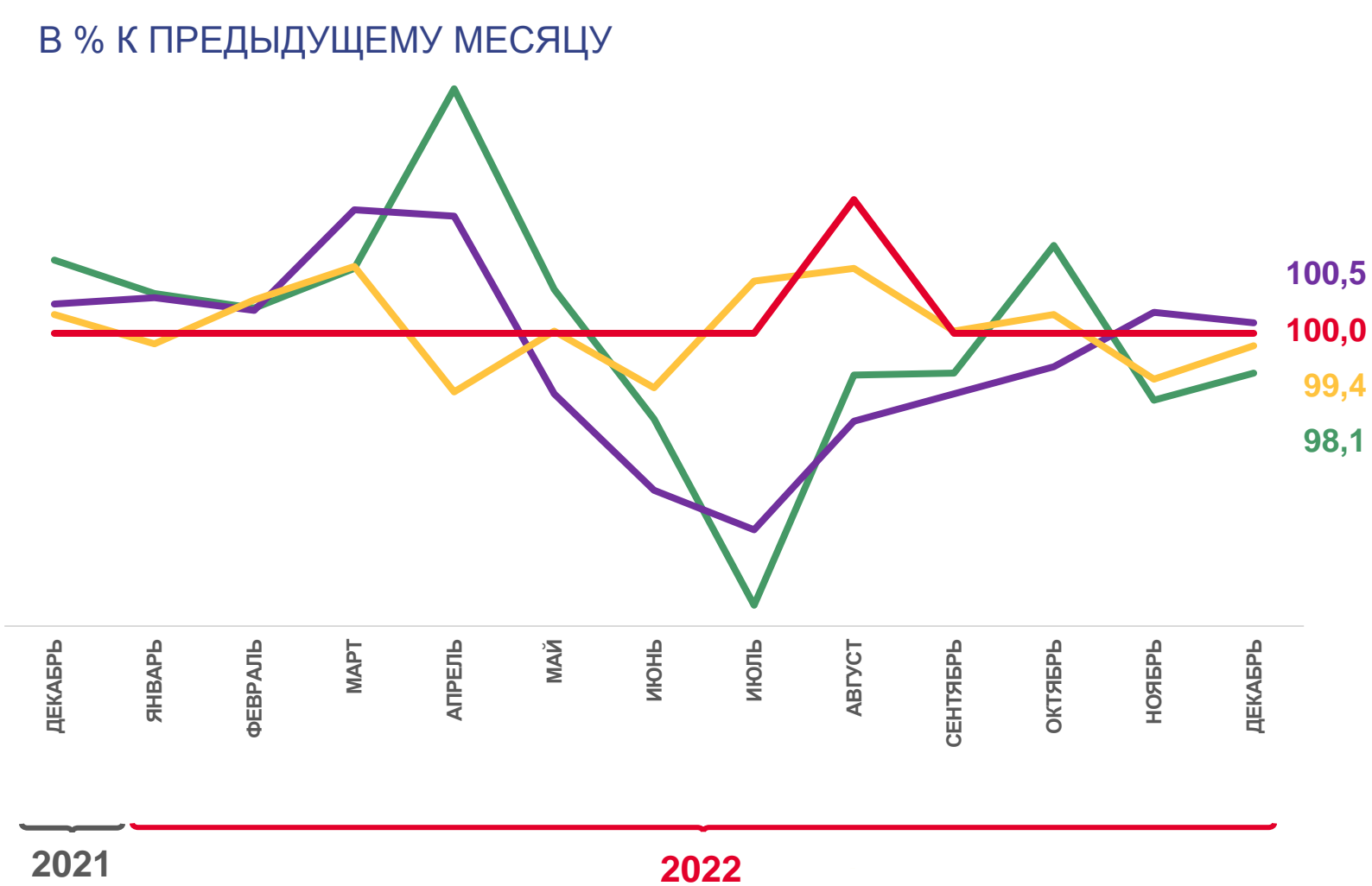
Обеспечение электрической энергией, газом и паром;  
кондиционирование воздуха

102,6

Водоснабжение;  
водоотведение, организация  
сбора и утилизации отходов,  
деятельность по ликвидации  
загрязнений

106,4

В % К ПРЕДЫДУЩЕМУ МЕСЯЦУ





## ИНДЕКСЫ ЦЕН ПРОИЗВОДИТЕЛЕЙ ПРОМЫШЛЕННЫХ ТОВАРОВ

ДЕКАБРЬ 2022 К НОЯБРЮ 2022

100,2%

ИНДЕКС ЦЕН ПРОИЗВОДИТЕЛЕЙ



101,4%

98,1%

Добыча полезных ископаемых



103,5%

100,5%

Обрабатывающие производства



101,4%

99,4%

Обеспечение электрической энергией, газом и паром; кондиционирование воздуха



100,9%

100,0%

Водоснабжение; водоотведение, организация сбора и утилизации отходов, деятельность по ликвидации загрязнений



100,0%

ДЕКАБРЬ 2021 К НОЯБРЮ 2021



## ИНДЕКСЫ ЦЕН ПРОИЗВОДИТЕЛЕЙ ПО ВИДАМ ДОБЫЧИ ПОЛЕЗНЫХ ИСКОПАЕМЫХ

ДЕКАБРЬ 2022  
В % К ДЕКАБРЮ 2021

Добыча  
металлических руд



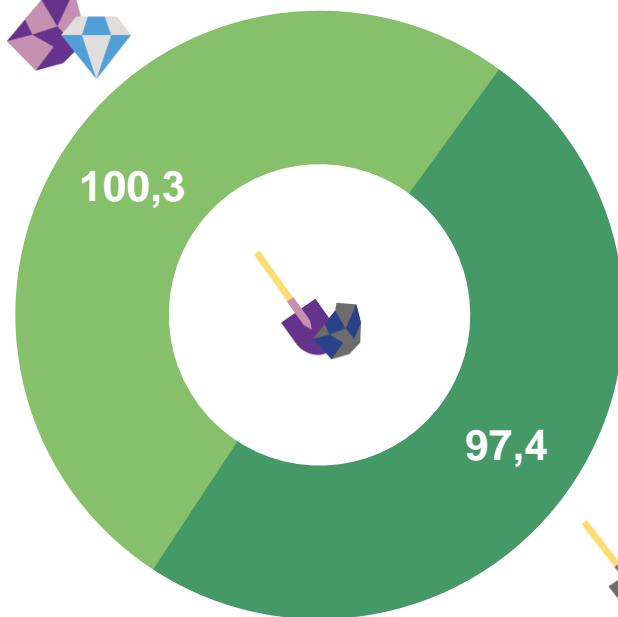
88,7

Добыча  
прочих полезных  
ископаемых

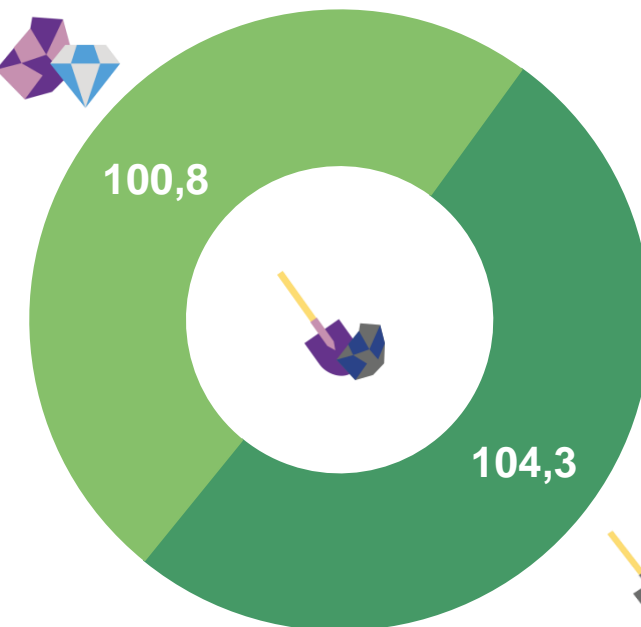


137,9

ДЕКАБРЬ 2022  
В % К НОЯБРЮ 2022



ДЕКАБРЬ 2021  
В % К НОЯБРЮ 2021





# ИНДЕКСЫ ЦЕН ПРОИЗВОДИТЕЛЕЙ ПО ОТДЕЛЬНЫМ ВИДАМ ОБРАБАТЫВАЮЩИХ ПРОИЗВОДСТВ

ДЕКАБРЬ 2022  
В % К ДЕКАБРЮ 2021

Производство пищевых  
продуктов



99,6

Производство кожи и изделий  
из кожи



103,2

Производство прочей  
неметаллической минеральной  
продукции



106,4

Производство  
металлургическое



79,2

Производство машин и  
оборудования, не включенных  
в другие группировки



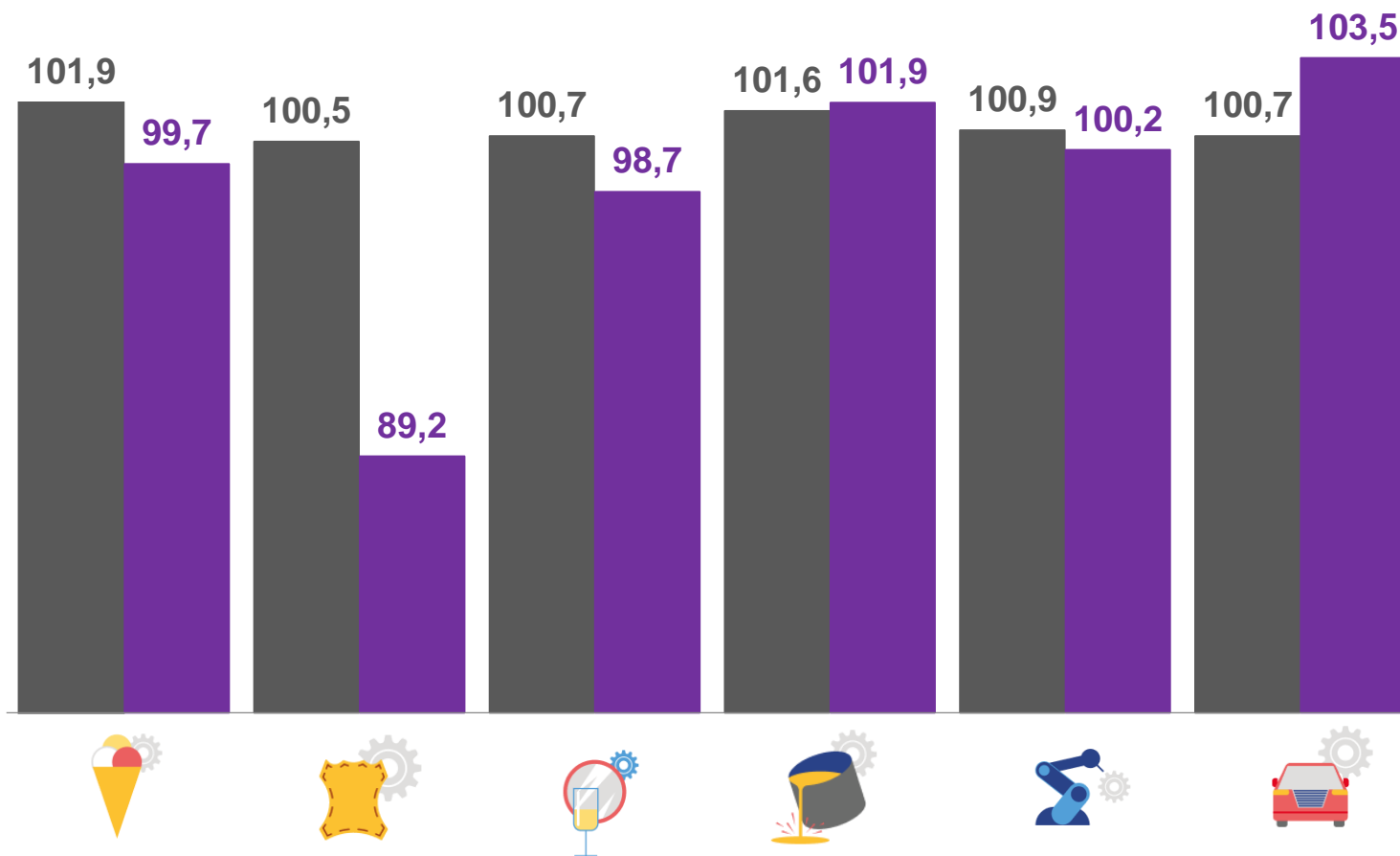
118,7

Производство  
автотранспортных средств,  
прицепов и полуприцепов



132,7

■ ДЕКАБРЬ 2021 В % К НОЯБРЮ 2021  
■ ДЕКАБРЬ 2022 В % К НОЯБРЮ 2022







## ИНДЕКСЫ ЦЕН ПРОИЗВОДИТЕЛЕЙ НА ОТДЕЛЬНЫЕ ВИДЫ ТОВАРОВ ПРОИЗВОДСТВА ПИЩЕВЫХ ПРОДУКТОВ

ДЕКАБРЬ 2022 К ДЕКАБРЮ 2021, %

Колбасы (колбаски) вареные мясные



104,7

Мясо птицы охлажденное, в том числе для детского питания



99,5

Молоко питьевое пастеризованное



112,5

Мука пшеничная хлебопекарная высшего сорта



97,2

Изделия хлебобулочные из пшеничной муки



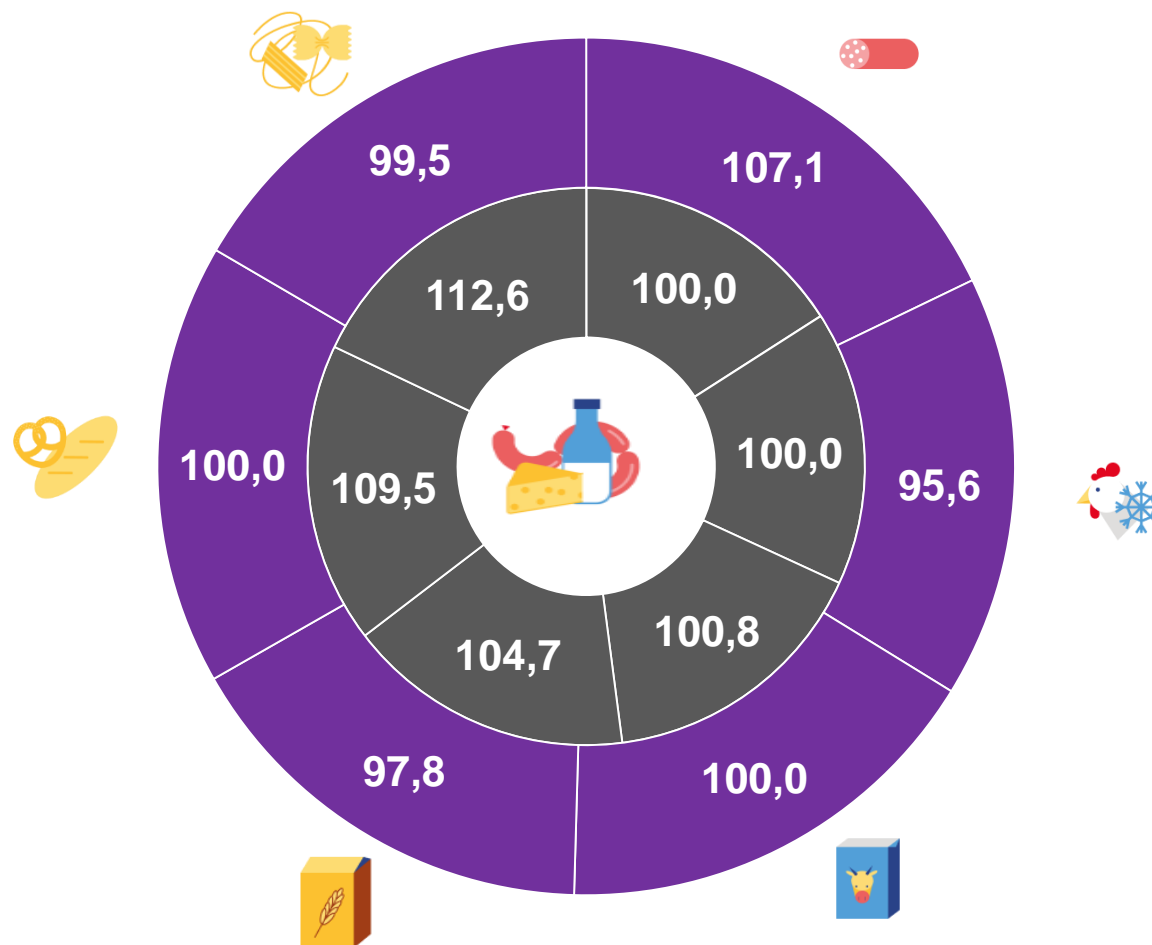
107,8


Макаронны



100,8

■ ДЕКАБРЬ 2022 В % К НОЯБРЮ 2022  
■ ДЕКАБРЬ 2021 В % К НОЯБРЮ 2021





# ИНДЕКСЫ ЦЕН ПРОИЗВОДИТЕЛЕЙ ПО ВИДАМ ДЕЯТЕЛЬНОСТИ ПО ОБЕСПЕЧЕНИЮ ЭЛЕКТРИЧЕСКОЙ ЭНЕРГИЕЙ

ДЕКАБРЬ 2022  
В % К ДЕКАБРЮ 2021

Производство, передача  
и распределение  
электроэнергии



103,1

Производство, передача  
и распределения пара  
и горячей воды;  
кондиционирование  
воздуха



101,2

ДЕКАБРЬ 2022  
В % К НОЯБРЮ 2022



100,0


99,1



ДЕКАБРЬ 2021  
В % К НОЯБРЮ 2021

100,2

101,2





# ИНДЕКСЫ ЦЕН ПРОИЗВОДИТЕЛЕЙ ПРОМЫШЛЕННЫХ ТОВАРОВ

ДЕКАБРЬ 2022 В % К ДЕКАБРЮ 2021

Индекс цен производителей



88,8

Добыча полезных ископаемых



96,3

Обрабатывающие производства



87,0

Обеспечение электрической энергией, газом и паром; кондиционирование воздуха



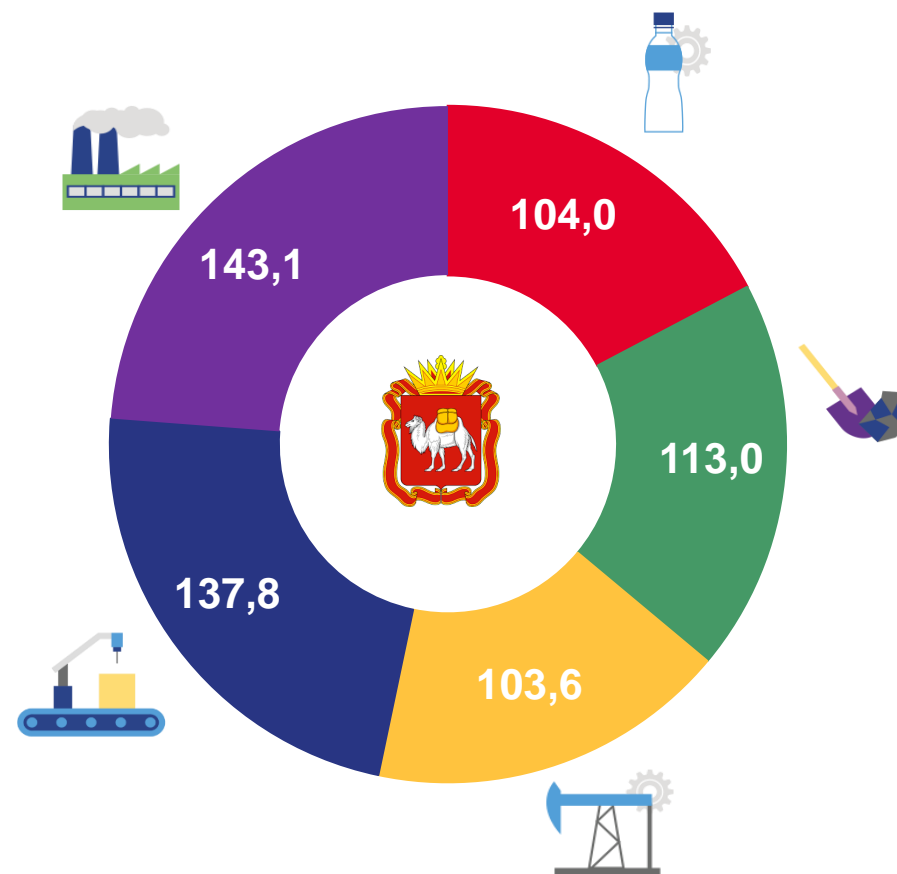
102,6

Водоснабжение; водоотведение, организация сбора и утилизации отходов, деятельность по ликвидации загрязнений



106,4

ДЕКАБРЬ 2021 В % К ДЕКАБРЮ 2020





# ИНДЕКСЫ ЦЕН ПРОИЗВОДИТЕЛЕЙ ПРОМЫШЛЕННЫХ ТОВАРОВ

ЯНВАРЬ-ДЕКАБРЬ 2022  
В % К ЯНВАРЮ-ДЕКАБРЮ 2021

Индекс цен производителей



103,9

Добыча полезных ископаемых



110,7

Обрабатывающие производства



103,4

Обеспечение электрической энергией,  
газом и паром; кондиционирование  
воздуха



102,5

Водоснабжение; водоотведение,  
организация сбора и утилизации  
отходов, деятельность по ликвидации  
загрязнений



105,1

ЯНВАРЬ-ДЕКАБРЬ 2021 В % К ЯНВАРЮ-ДЕКАБРЮ 2020

